








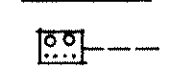










SIGNATURER:

-  VENTILATIONSKANAL Ø 250
-  MOTORSPJÆLD
-  INDREGULERINGSRÆLD FORINDSTILLING 55°
-  LYDDEMPER, L = 1200 MM
-  KONTROLVENTIL, FORINDSTILLING 2 MM
-  INDELÆSNING, 50 m³/h
-  UDSUGNING, 70 m³/h
-  VENTILBOX MED LÆNGDE 600 MM, HØJDE 100 MM
-  VENTILATIONSAGGREGAT
-  KONSTANTTRYKSREGULATOR
-  SIGNALKABEL FRA TRYKTRANSDUCER TIL KONSTANTTRYKSREGULATOR
-  SIGNALKABEL FRA SPJÆLDMOTOR TIL STILLINGSGIVER
-  0-100% STILLINGSGIVER 0-100 %
-  LAMELTAGHÆTTE, AFKAST
-  LAMELTAGHÆTTE, INDTAG
-  ETAGEGENNEMFØRING
-  RENSELEM
-  BRANDSPJÆLD, LUKKER VED LUFTTEMPERATUR = 70°C

NOTE:
 TØRRETUMBLER, EMHÆTTE INCL. VENTILATOR OG TØRRESKABE ER IKKE INDEHOLDT I ENTREPRISEN.

tegnestuen

0		15.07.96 SCT		
Udgave	Beegnelse/Revision	Dato	Udført	Kontrol
Sag	LUMMANNAQ KOMMUNE DAGINSTITUTION		Sag nr. 96B09.00	
Emne		Tegn nr. Udgave		
DIAGRAM VENTILATION		1 307-0		
Målestok 1:~				