



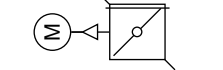
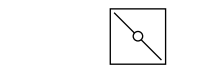







**Symboler:**

-  Indblæsning, eksisterende
-  Udsugning, eksisterende
-  Indblæsning, ny
-  Udsugning, ny
-  VAV-spjæld
-  Regulerings-spjæld
-  Lyddæmper
-  Kombineret CO<sub>2</sub> og temperaturføler
-  Eksisterende spjæld
-  Tryktransmitter
-  Angiver luftretning

**Note:**

Som udgangspunkt bibeholdes det eksisterende kanalsystem. Der sker kun ændringer omkring hovedkanaler til/fra ventilationsrummet samt at der monteres en ny indblæsningskanal i fællesrummet. De eksisterende lyddæmpere flyttes. Bemærk, at nye kanaler imellem brandvæggen i modul 17 og frem til modul 29 skal være brandisoleret (som de eksisterende kanaler)

A	2018.09.17	/Ændringer i kanalsystemet. Trykfølere og lyddæmpere påført. Note tilføjet	EDP
REV.	DATO	BEMÆRKNINGER	TEGN./UDARB.   KONTROL   GODKENDT

**Forvaltning for Anlæg & Miljø**  
Avannaata Kommunia - Uummannaq

B-1600 Dr. Ingrid Børnehave, Uummannaq Renovering og ombygning af ventilationsanlægget Principdiagram. Ventilation	PROJEKTNR. A113879-001
	TEGN./UDARB. EDP
	KONTROLLERET MSA
	GODKENDT EDP
BEMÆRKNINGER	MÅL 1:100
	DATO 2018.09.03

